

Reggio Emilia, Sabato 25 novembre 2023

ECOCARDIOGRAFIA FETALE: "HOW AND WHEN"

CORSO SIEOG



Presidente del Corso:
Dott.ssa Elena Contro

SIEOG

PRESIDENTE DEL CORSO



Dott.ssa Elena Contro

Dirigente Medico presso il Policlinico Sant'Orsola Malpighi (Bologna)

SEGRETERIA SCIENTIFICA

Elena Contro, Bologna

RELATORI E MODERATORI

Anna Balducci, Bologna

Emma Bertucci, Modena

Elena Contro, Bologna

Paola Corbella, Milano

Andrea Dall'Asta, Parma

Valentina De Robertis, Bari

Daniela Prandstraller, Bologna

Federico Prefumo, Genova

Andrea Sciarrone, Torino

Tamara Stampalija, Trieste

Nicola Volpe, Parma

Paolo Volpe, Bari

INFORMAZIONI GENERALI

Il Corso si svolgerà **sabato 25 novembre 2023** presso l'Aula Magna dell'Università degli Studi di Modena e Reggio Emilia, Viale Antonio Allegri 9, 42121 Reggio Emilia (RE).

Il Corso è riservato ad un numero massimo di 200 partecipanti tra Medici Chirurghi Specialisti e Specializzandi in Ginecologia e Ostetricia e Ostetriche.

Quote di iscrizione:

- **Medico Chirurgo Specialista: € 150,00+iva***
- **Medico Chirurgo Specialista Socio SIEOG: € 105,00+iva***
- **Medico Chirurgo Specializzando e Ostetriche: € 105,00+iva***

**La tariffa esposta non include i Diritti di Segreteria pari ad €5,00+iva*

La quota di iscrizione comprende: la partecipazione ai **Lavori Scientifici**, il **kit congressuale**, l'**Attestato di Partecipazione** e la partecipazione al **Light Lunch** e al **Coffee Break** previsti in Programma.

L'iscrizione è obbligatoria e sarà accolta in ordine cronologico di ricezione fino ad esaurimento posti.

L'iscrizione è da ritenersi valida solo a ricevimento del pagamento che dovrà essere antecedente o contestuale all'iscrizione.

Per procedere con l'iscrizione cliccare sul pulsante di seguito:

ISCRIVITI



PROGRAMMA SCIENTIFICO

08:30-09:00 Registrazione Partecipanti

09:00-09:15 Apertura del Corso – **E. Contro, V. De Robertis**


I SESSIONE: DALLO SCREENING ALL'ESAME AVANZATO

Moderatore: **E. Contro**

09:15-09:45 Quando richiedere, e quando non richiedere, un'ecocardiografia fetale – **N. Volpe**

09:45-10:15 Modalità di esecuzione dell'esame: lo screening delle cardiopatie – **A. Sciarrone**

10:15-10:45 Modalità di esecuzione dell'esame: lo studio avanzato del cuore fetale – **T. Sampalija**

10:45-11:00 Coffee Break 

II SESSIONE: PRINCIPALI QUADRI PATOLOGICI

Moderatore: **V. De Robertis**

11:00-11:30 Anomalie del situs: casi clinici e descrizione - **D. Prandstraller**

11:30-12:00 Anomalie di settazione: casi clinici e descrizione - **F. Prefumo**


12:00-12:30 Anomalie del cuore destro: casi clinici e descrizione - **P. Corbella**

12:30-13:00 Discussione 

13:00-14:00 Light Lunch 



III SESSIONE: PRINCIPALI QUADRI PATOLOGICI

- Moderatore:** ***D. Prandstraller***
- 14:00-14:30** Anomalie del cuore sinistro: casi clinici e descrizione - ***P. Volpe***
- 14:30-15:00** Anomalie troncoconali: casi clinici e descrizione - ***V. De Robertis***
- 15:00-15:30** Anomalie degli archi: casi clinici e descrizione - ***E. Contro***
- 15:30-16:00** Aritmie fetali: casi clinici e descrizione - ***A. Balducci***
- 16:00-16:30** Ecocardiografia nel primo trimestre - ***E. Bertucci***
- 16:30-17:00** Ecocardiografia nel terzo trimestre - ***A. Dall'Asta***
- 17:00-17:30** *Discussione* 
- 17:30-18:15** Questionario ECM e chiusura del Corso



LA SEGRETERIA ORGANIZZATIVA


CONGRESS  PLANNING

congressi. eventi. formazione.
business travel. incentives.

 Via Trento, 15 - 25088 Toscolano Maderno (BS)

 corsosieog-ecocardiografafetale@congressplanning.com

 www.congressplanning.com

 +39 0365 641203

