

# CORSO AVANZATO SUL CUORE FETALE

**10**  
crediti  
ECM

**CORSO SIEOG**

**SIEOG**

**21-22 MAGGIO 2021**  
**EVENTO WEBINAR**  

---

**APERTURA ISCRIZIONI:**  
**3 MAGGIO**



# COMITATO SCIENTIFICO

---

**PRESIDENTE  
DEL CORSO**

---

**FRUSCA TIZIANA, PARMA**  
**PRESIDENTE SIEOG**

Direttore Ostetricia e Ginecologia  
Azienda Ospedaliera Universitaria di Parma

---

**COORDINATORI  
DEL CORSO**

---

**CORBELLA PAOLA, MILANO**  
**STAMPALIJA TAMARA, TRIESTE**

# INFORMAZIONI GENERALI

## **DATA E MODALITÀ DI SVOLGIMENTO DEL CORSO**

Il Corso si terrà venerdì 21 e sabato 22 maggio 2021 tramite Webinar. Il giorno prima dell'evento verranno inviate le istruzioni per seguire il Corso in modalità Webinar.

## **ISCRIZIONI**

Il Corso è riservato ad un numero massimo di 500 partecipanti tra - Medici Chirurghi Specialisti e Specializzandi in Ginecologia e Ostetricia, Radiodiagnostica e Cardiologia.

L'iscrizione è obbligatoria e sarà accolta in ordine cronologico di ricezione fino ad esaurimento posti.

**Le iscrizioni apriranno il 3 maggio.**

Al Corso sono stati attribuiti **10 Crediti ECM**.

Una volta attestata l'effettiva partecipazione al Corso, entro 10 giorni dalla data dell'Evento verrà inviato l'Attestato di Partecipazione mentre una volta attestato il superamento del test ECM, entro 90 giorni dalla data dell'Evento verrà inviato l'Attestato ECM. Al fini dell'ottenimento dei crediti ECM è necessario seguire l'80% dell'attività formativa.

## **Quote di Iscrizione:**

- Medici Chirurghi Specialisti e Specializzandi SOCI SIEOG: gratuita
- Medici Chirurghi Specialisti e Specializzandi NON SOCI SIEOG: 150€

L'iscrizione viene considerata valida solo a pagamento ricevuto, da effettuarsi tramite:

Bonifico bancario (contestuale all'iscrizione).

Banca Mediolanum:

IT72L0306234210000002120094

# PROGRAMMA

---

## **venerdì 21 maggio**

15:00-15:10 Introduzione

15:10-15:30 Dallo screening all'esame di riferimento:  
indicazioni all'ecocardiografia fetale

15:30-16:00 Quali scansioni caratterizzano lo studio  
ecocardiografico?

16:00-16:20 Situs ed isomerismi cardiaci

16:20-16:50 Discussione

16:50-17:20 Coffee break

17:20-17:40 Anomalie di settazione: caratterizzazione,  
tips & tricks

17:40-18:00 Anomalie valvolari e delle camere  
cardiache destre

18:00-18:20 Anomalie valvolari e delle camere  
cardiache sinistre

18:20-18:50 Discussione

18:50 Conclusioni

# PROGRAMMA

---

## **sabato 22 maggio**

09:00-09:20 Al di sopra delle 4 camere: anomalie tronco-conali

09:20-09:40 Anomalie degli archi

09:40-10:00 Come orientarsi tra le aritmie cardiache

10:00-10:30 Discussione

10:30-11:00 Pausa

11:00-11:20 Ecocardiografia nel primo trimestre

11:20-11:40 3/4D e nuove applicazioni

11:40-12:00 Discussione

12:00-12.45 Casi clinici (3 casi clinici)


12.45 Chiusura dei lavori




SEGRETERIA ORGANIZZATIVA


CONGRESS  PLANNING

congressi. eventi. formazione.  
business travel. incentives.

 Via Trento, 15 – 25088 Toscolano Maderno (BS)

 [corsosieog-ecocardio@congressplanning.com](mailto:corsosieog-ecocardio@congressplanning.com)

 [www.congressplanning.com](http://www.congressplanning.com)

 +39 0365 641203