

# SIEOG



## PRESIDENTI DEL CORSO

Tullia Todros  
Elsa Viora  
Ambra Iuculano

## DIRETTORI DEL CORSO

Andrea Sciarrone (Vice Presidente SIEOG)  
Maria Grazia Alemanno (Coordinatore SIEOG Piemonte e Valle d'Aosta)

## RESPONSABILI SCIENTIFICI

Pietro Gaglioti  
Simona Sdei  
Elena Gullino  
Roberto Scali

## SEGRETERIA SCIENTIFICA

Giulia Chiarle  
Francesca M. Comoglio  
Ilaria Dusini  
Federica Fassio  
Valentina Fiore  
Giovanni Granozio  
Agata Ingala  
Eleonora Pilloni  
Daniela Schettino  
Silvia Stillavato  
Miriam Sutura  
Roberto Zizzo

## ISCRIZIONI

L'iscrizione al Corso è gratuita per i Soci SIEOG Specialisti in Ginecologia e Ostetricia in regola con la quota associativa e per gli Specializzandi in Ginecologia e Ostetricia (n°. max 40).

Modalità di iscrizione online sul sito  
[www.symposiacongressi.com](http://www.symposiacongressi.com) – Sezione Eventi

## ECM

Il Corso è stato accreditato nel Programma Nazionale ECM Age.Na.S. per la figura professionale del **Medico Chirurgo** (specialisti in Ginecologia e Ostetricia).  
L'evento (n. 246633) è stato accreditato per 50 partecipanti.

Obiettivo formativo: linee guida – protocolli – procedure.  
Sono stati attribuiti n. 8 crediti formativi ECM.  
Per questo Corso è stata attivata la modalità di compilazione del questionario ECM online.

Si rammenta ai partecipanti all'evento che l'acquisizione dei crediti formativi ECM, è subordinata alla effettiva partecipazione ad almeno il 90% del programma formativo ed alla verifica del test di apprendimento (superamento del questionario con una percentuale di risposte corrette non inferiore al 75% del totale delle domande).

## SEDE DEL CORSO

Aula G. Dellepiane | Presidio Ospedaliero S. Anna  
A.D.U. Città della Salute e della Scienza di Torino  
Via Ventimiglia 3 - Torino

## SEGRETERIA ORGANIZZATIVA E PROVIDER ECM

# SYMPOSIA

ORGANIZZAZIONE CONGRESSI



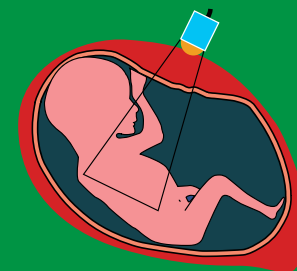
Symposia Organizzazione Congressi Srl  
Provider accreditato Age.Na.S. N. 486  
Piazza Campetto, 2/8 - 16123 Genova  
Tel: +39 010 255146 – Fax: +39 010 2770565  
[symposia@symposiacongressi.com](mailto:symposia@symposiacongressi.com)  
[www.symposiacongressi.com](http://www.symposiacongressi.com)

# SIEOG

# Torino

## 29 Marzo 2019

## CORSO BASE DEL CUORE FETALE II edizione



con il Patrocinio di:



## DIRETTORI DEL CORSO

Andrea Sciarrone  
Maria Grazia Alemanno

## PRESIDENTI DEL CORSO

Tullia Todros  
Elsa Viora  
Ambra Iuculano

## RESPONSABILI SCIENTIFICI

Pietro Gaglioti  
Simona Sdei  
Elena Gullino  
Roberto Scali

## PRESENTAZIONE DEL CORSO

Il Corso base del cuore fetale SIEOG è una delle iniziative didattiche individuate dal Direttivo SIEOG 2017-2019 che, nel loro insieme, costituiscono un'offerta formativa diversificata mirata all'ottenimento di un livello conoscitivo teorico e pratico utile per effettuare con appropriatezza gli esami ecografici ed in particolare quelli di screening in gravidanza.

Il cuore è un organo complesso costituito da un insieme di strutture anatomiche e l'individuazione di eventuali patologie durante l'esame di screening del II trimestre richiede una adeguata conoscenza delle scansioni ecografiche fondamentali che verranno descritte durante il Corso sia in condizioni di fisiologia che nel contesto delle più frequenti patologie strutturali cardiache.

Il Corso affronterà anche tematiche importanti quali l'utilità dello screening delle cardiopatie fetali, la capacità dell'ecografia di screening di individuare le patologie cardiache, le modalità migliori di settaggio dell'ecografo, le indicazioni all'ecocardiografia, la refertazione dell'esame e le problematiche medico-legali correlate all'esame di screening del cuore fetale.

## PROGRAMMA SCIENTIFICO

- 8.15 Registrazione dei Partecipanti
- 8.30 Introduzione al Corso: Saluto del CdP SIEOG **A. Iuculano, A. Sciarrone, M. G. Alemanno**  
 Saluti Autorità:  
 Direttore della Scuola di Specializzazione in Ostetricia e Ginecologia dell'Università degli Studi di Torino **C. Benedetto**  
 Direttore S.C. Ginecologia ed Ostetricia 2U A.O.U. Città della Salute e della Scienza di Torino **G. Menato**  
 Direttore Sanitario dell'A.O.U. Città della Salute e della Scienza di Torino **G. Rabacchi**  
 Presentazione del Corso: **T. Todros, E. Viora**

## I° parte: Screening delle cardiopatie

- 09.00 Screening delle cardiopatie: perché e quando eseguirlo **T. Todros**  
 09.20 Aspetti tecnici (settaggio dedicato dell'ecografo) **P. Gaglioti**  
 09.40 Detection rate delle cardiopatie all'esame di screening: implicazioni di una mancata diagnosi (sia dal punto di vista neonatale che medico legale) **M. Tibaldi, A. Sciarrone**  
 10.00 Indicazioni all'ecocardiografia fetale (inclusa la precoce) **S. Bastonero, A. Pertusio**  
 10.20 Refertazione, informazione e consenso **M.G. Alemanno, S. Parisi**  
 10.40 Aspetti assicurativi e medico-legali **A. Sciarrone, R. Cornaghi**  
 11.00 Discussione

## II° parte: Studio di base del cuore fetale per scansioni

(20 minuti normalità, 40 minuti di patologia partendo da immagini ecografiche)

- 11.30 Situs viscerale: normalità e sospetto di patologia **E. Gullino, S. Sdei**  
 12.30 Scansione 4 camere: normalità e sospetto di patologia **P. Gaglioti**  
 13.30 LUNCH  
 14.30 Scansione degli efflussi cardiaci: cosa aggiungono? Come si ottengono? **A. Sciarrone**  
 15.30 Scansione dei 3 vasi: cosa aggiungono? **R. Scali**  
 16.00 Il punto di vista dell'anatomopatologo **G. Botta**  
 16.30 Discussione  
 17.00 Esercitazioni pratiche  
 18.00 Conclusioni e chiusura del Corso  
 Questionario ECM Online

